



ФЕДЕРАЛЬНАЯ СЛУЖБА  
ГОСУДАРСТВЕННОЙ СТАТИСТИКИ

# Социально-экономическое положение Чувашской Республики



январь-сентябрь 2023 года



ФЕДЕРАЛЬНАЯ СЛУЖБА  
ГОСУДАРСТВЕННОЙ СТАТИСТИКИ

# Социально- экономическое положение Чувашской Республики

январь-сентябрь 2023 года

- 01 Промышленное производство
- 02 Сельское хозяйство
- 03 Строительство
- 04 Рынок товаров и услуг
- 05 Цены
- 06 Занятость и заработная плата
- 07 Коэффициенты рождаемости по субъектам ПФО

Ежемесячные данные оперативной статистики



# ИНДЕКСЫ ПРОМЫШЛЕННОГО ПРОИЗВОДСТВА

в % к соответствующему периоду предыдущего года

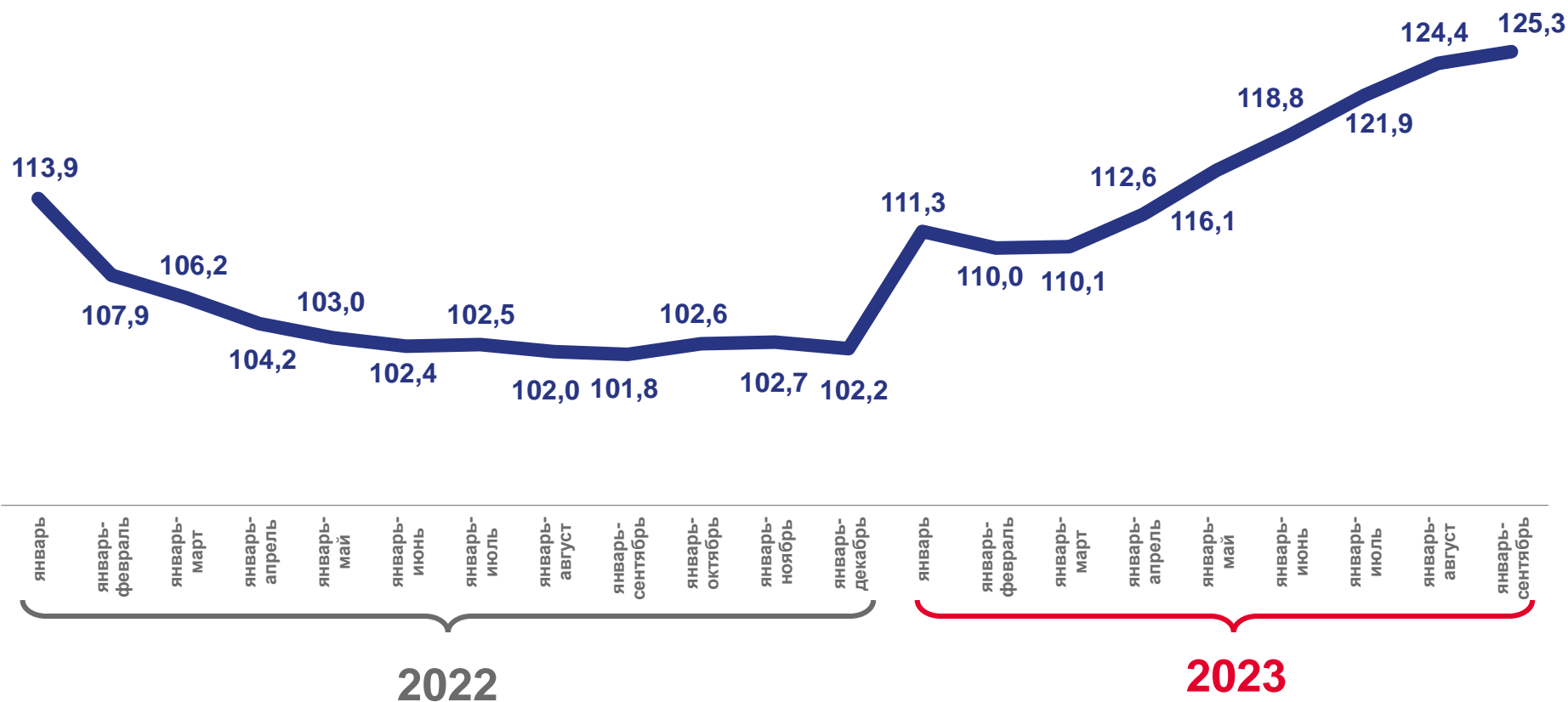
сентябрь 2023 года

**101,2%**

к августу 2023 года

**132,2%**

к сентябрю 2022 года



# ИНДЕКСЫ ПРОМЫШЛЕННОГО ПРОИЗВОДСТВА ПО СУБЪЕКТАМ ПФО

январь-сентябрь 2023 года; в % к соответствующему периоду предыдущего года



# ПРОИЗВОДСТВО ПРОДУКЦИИ ЖИВОТНОВОДСТВА

2023 год; в хозяйствах всех категорий

январь-сентябрь 2023 года  
к январю-сентябрю 2022 года

Скот и птица  
на убой в живом весе

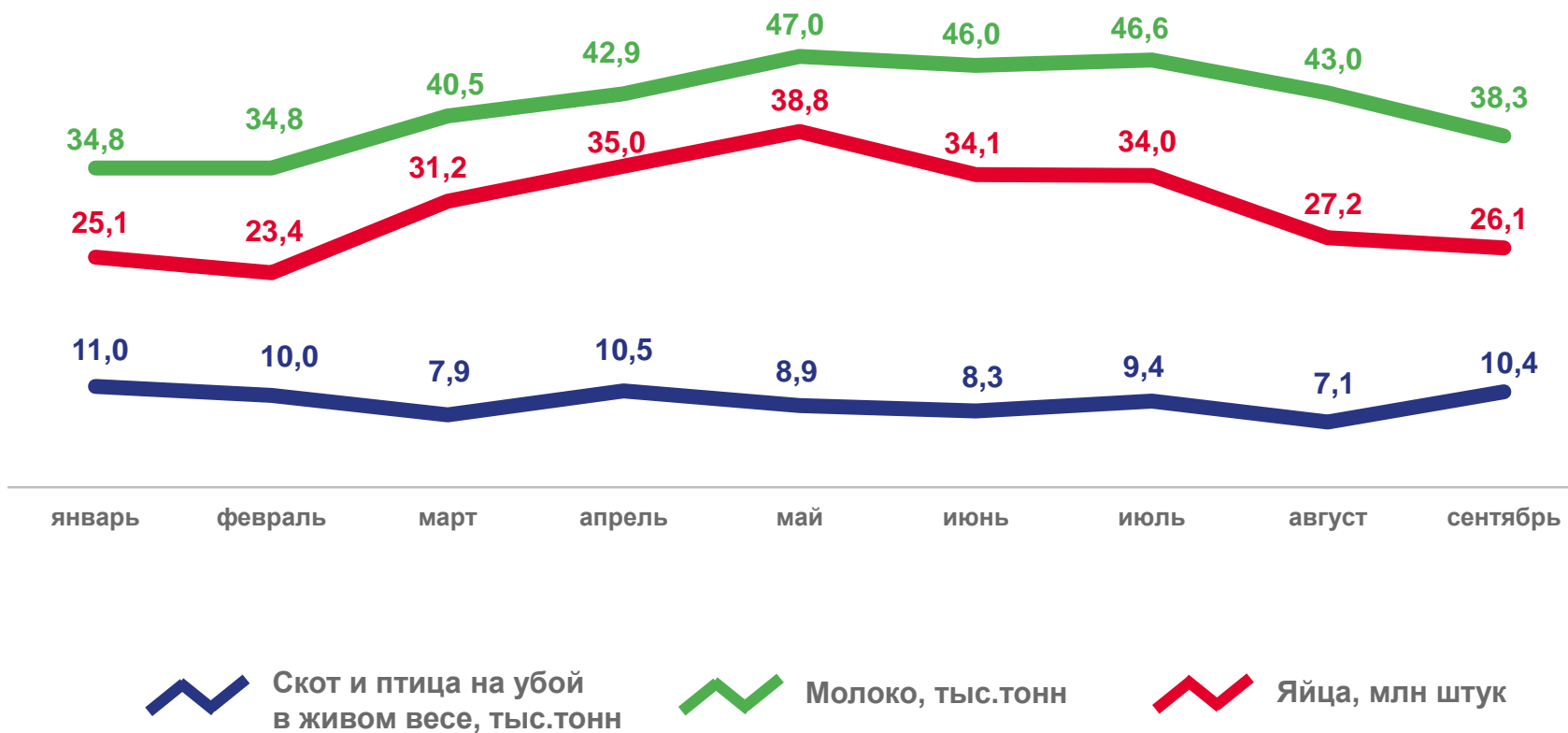
**98,6%**

Молоко

**102,2%**

Яйца

**97,4%**



Скот и птица на убой  
в живом весе, тыс.тонн



Молоко, тыс.тонн




Яйца, млн штук

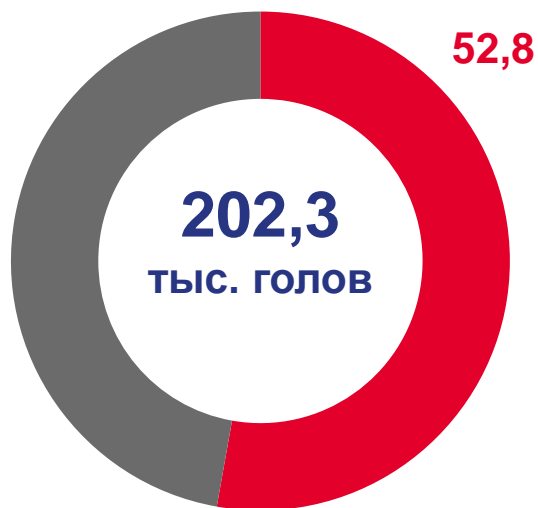


# ПОГОЛОВЬЕ ОСНОВНЫХ ВИДОВ СКОТА

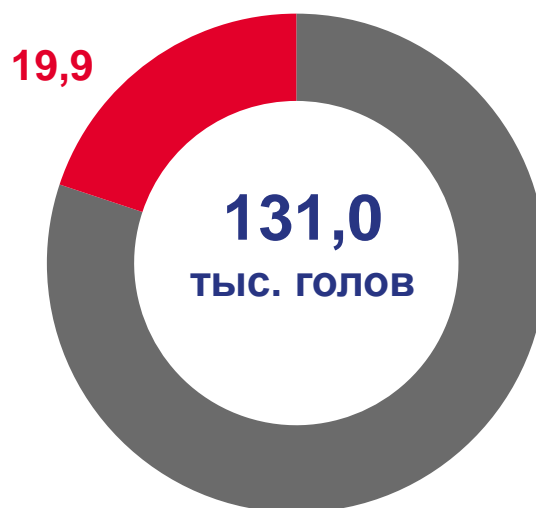
на конец сентября 2023 года; в хозяйствах всех категорий



Крупный рогатый скот



Свины



Овцы и козы



Хозяйства населения, %



# ОБЪЕМ РАБОТ, ВЫПОЛНЕННЫХ ПО ВИДУ ДЕЯТЕЛЬНОСТИ «СТРОИТЕЛЬСТВО»

млн рублей

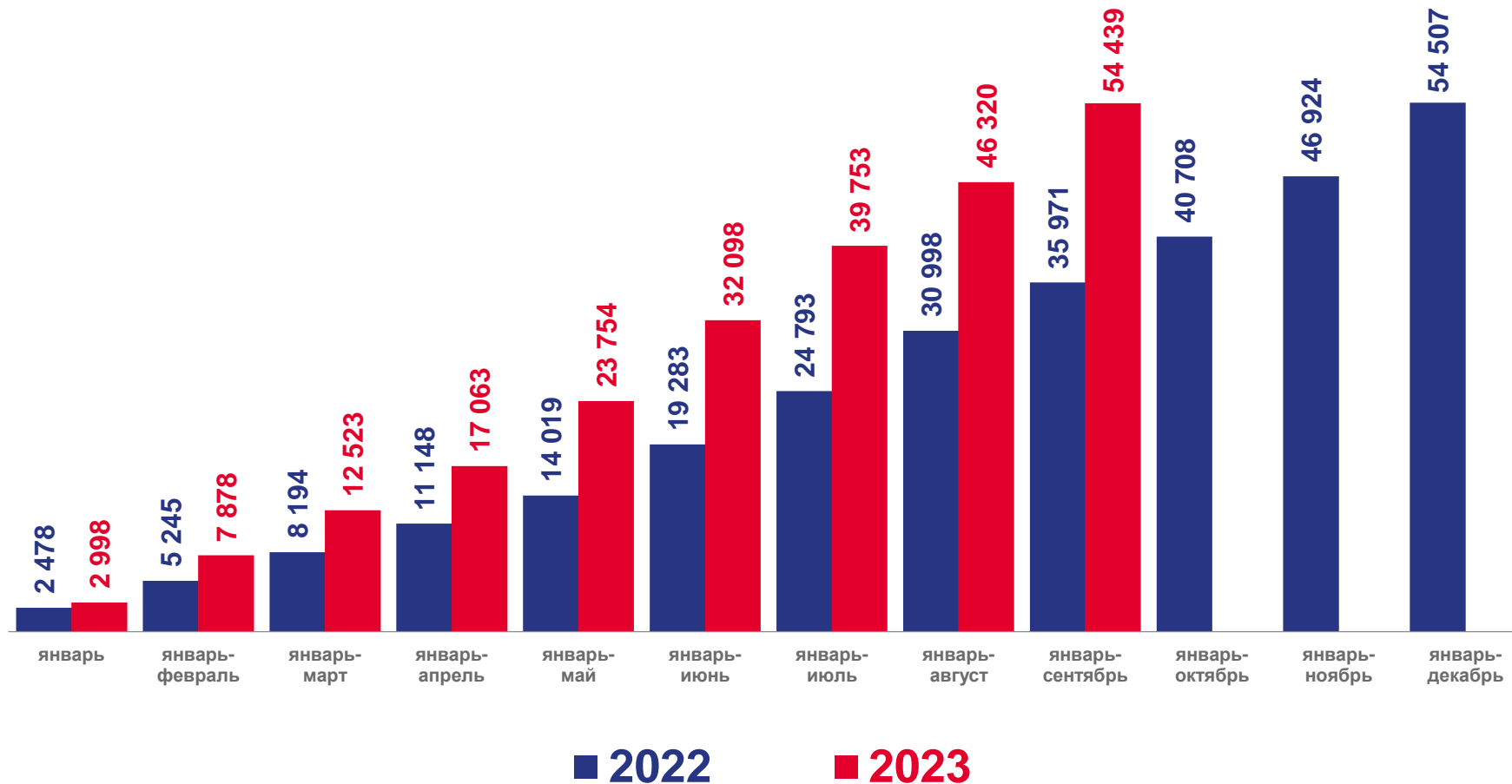
сентябрь 2023 года

122,7%

к августу 2023 года

149,3%

к сентябрю 2022 года




# ВВОД В ДЕЙСТВИЕ ЖИЛЫХ ДОМОВ


январь-сентябрь 2023 года; в % к итогу


**597,2** ТЫС.  
КВ. М

**74,4%**

к январю-сентябрю 2022 года



 Построено застройщиками-юридическими лицами

 Построено индивидуальными застройщиками



# РЫНОК ТОВАРОВ И УСЛУГ

2023 год; в сопоставимых ценах; в % к соответствующему периоду предыдущего года

январь-сентябрь 2023 года

**179,6** млрд рублей

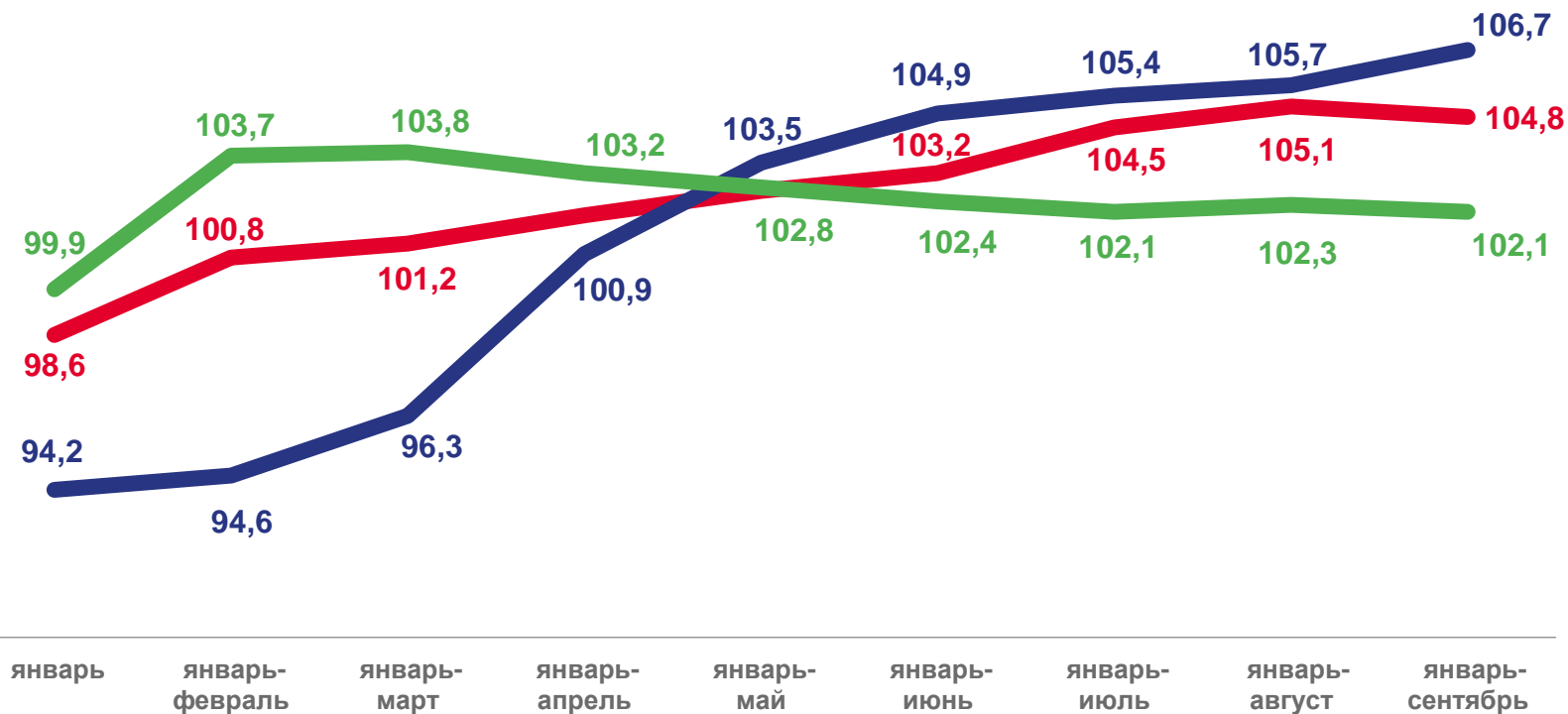
Оборот розничной торговли

**11,1** млрд рублей

Оборот общественного питания

**51,3** млрд рублей

Объем платных услуг населению



Объем платных услуг населению



Оборот общественного питания

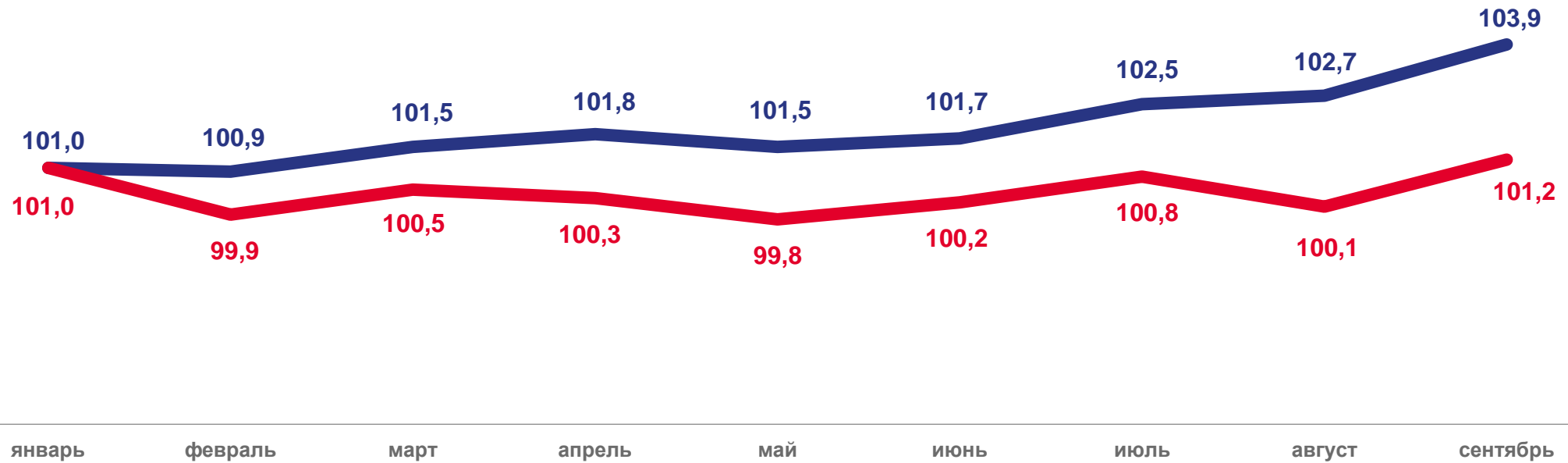


Оборот розничной торговли



# ИНДЕКСЫ ПОТРЕБИТЕЛЬСКИХ ЦЕН

2023 год; все товары и услуги; в %



К предыдущему месяцу



К декабрю предыдущего года



# РЕАЛЬНАЯ ЗАРАБОТНАЯ ПЛАТА

в % к соответствующему периоду предыдущего года

август 2023 года

Среднемесячная номинальная  
начисленная заработная плата

**49 323** рубля

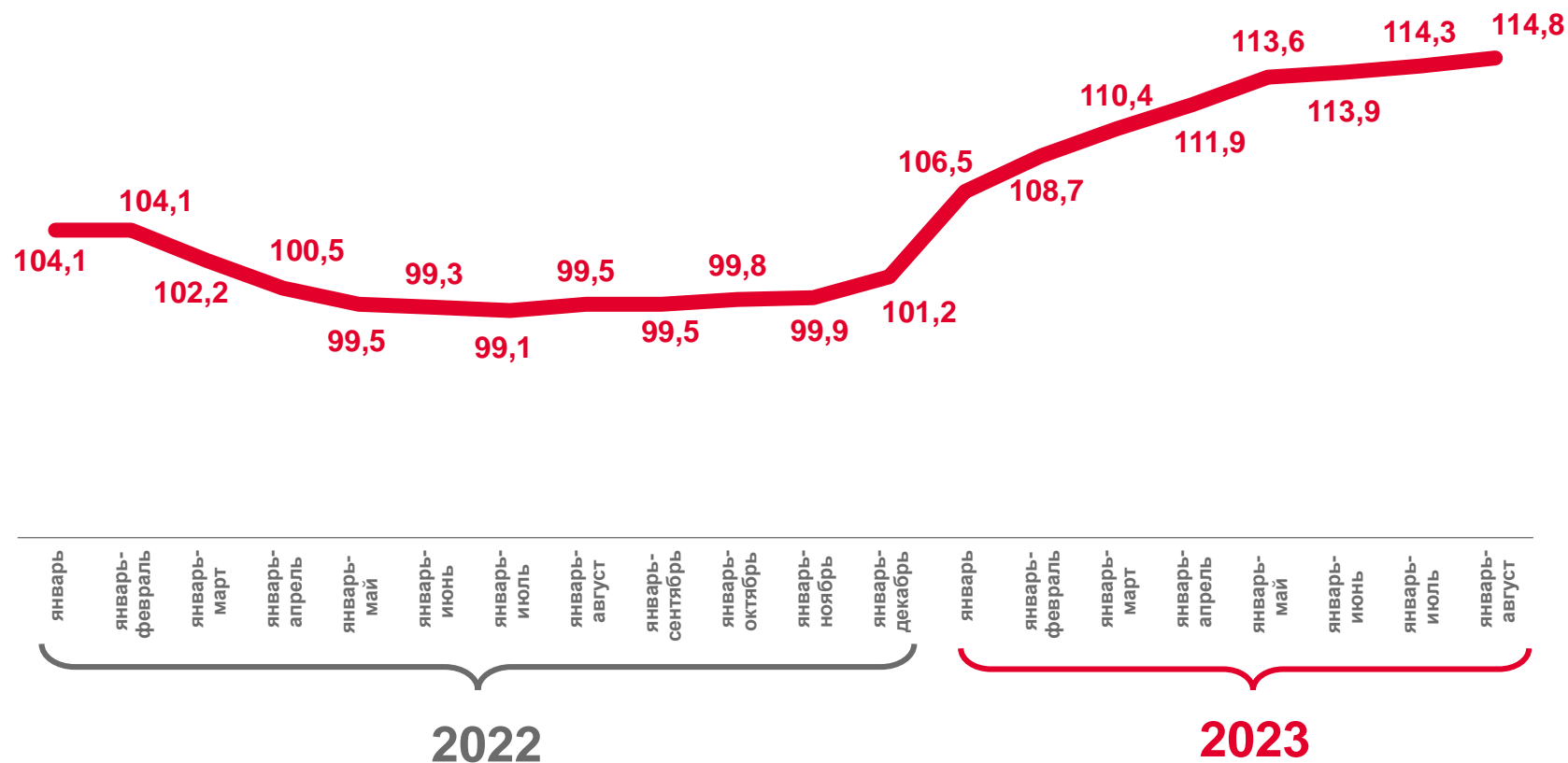
Реальная заработная плата

**101,9%**

к июлю 2023 года

**116,7%**

к августу 2022 года



# СРЕДНЕСПИСОЧНАЯ ЧИСЛЕННОСТЬ РАБОТАЮЩИХ В ОРГАНИЗАЦИЯХ

январь-август 2023 года; тысяч человек

**285,6** тыс.  
человек

**99,1%**

к январю-августу 2022 года

## Виды деятельности с наибольшими значениями



# БЕЗРАБОТИЦА\*

2023 год; на конец месяца; человек

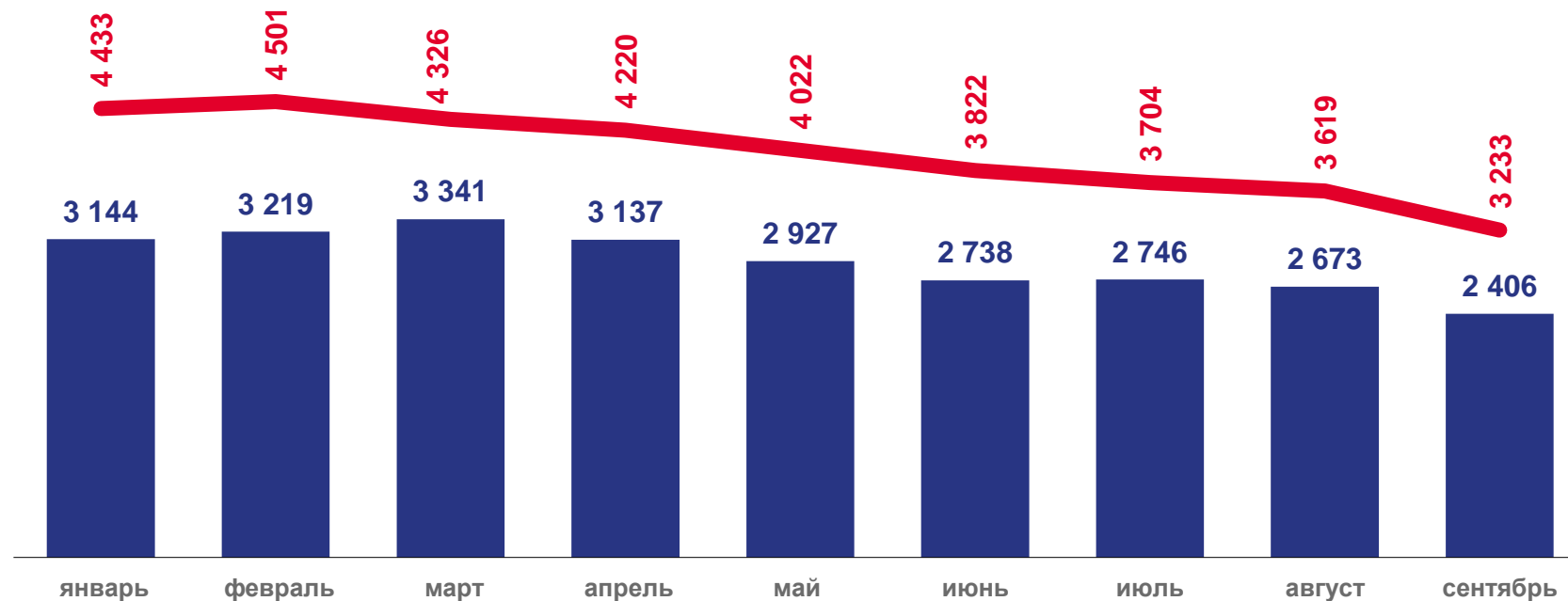
сентябрь 2023 года

# 0,3

Нагрузка не занятого трудовой деятельностью населения на одну заявленную вакансию

# 13 061

Заявленная работодателями потребность в работниках



■ Получают пособие по безработице



— Зарегистрировано безработных

\* По данным Минтруда Чувашии



# КОЭФФИЦИЕНТЫ РОЖДАЕМОСТИ ПО СУБЪЕКТАМ ПФО

январь-август 2023 года; на 1000 человек населения

